





<b>Chairman</b>	Dr Carlos Gaete G.			<b>Lugar:</b> Centro Promedon, Clínica de la Universidad de los Andes
<b>Fecha:</b>	23 y 24 de Abril de 2025			
<b>Faculty</b>	Dr Rafael Cypriano (Bra)			<b>Tipo de actividad:</b>
	Dr Daniel Jerez			Actividad teórica
	Dr Andrés Teare			Practica de artroscopía en especímenes
				Simulación e instrumental
				Lunch y coffe break
				<b>Auspiciadores:</b>
				 
				<b>Aval Científico:</b>
				 
<b>Theoretical hours:</b>	280 min	4,6 hrs	35%	
<b>Wet lab hours:</b>	420 min	7 hrs	52%	
<b>Dry lab hours</b>	110 min	1,8 hrs	13,60%	
<b>TOTAL HOURS:</b>	810 min	<b>13,5 hrs</b>		
<b>Objetivo General:</b>	Entregar al alumno el conocimiento actual y basado en la evidencia acerca del manejo integral del paciente en artroscopía de ATM.			
<b>Objetivos específicos:</b>	Conocer principales hitos en el diagnóstico articular necesarios para una correcta indicación de cirugía artroscópica de ATM Comprender e integrar tecnicas quirúrgicas más frecuentes en cirugía artroscópica de ATM Entender manejo pre y postoperatorio del paciente con indicación de cirugía artroscópica de ATM Conocer indicaciones, fudamentos y técnicas actuales de discopexia artroscópica de ATM. Conocer principales complicaciones y su manejo en artroscopía de ATM			

**Martes 23 de Abril de 2025 (día 1)**

<b>Martes 23 de Abril de 2025 (día 1)</b>			
<b>Modulo 1</b>	<b>DIAGNOSTICO EN PATOLOGÍA DE ATM</b>		
<b>Hora</b>	<b>Actividad</b>	<b>Faculty</b>	<b>Duración</b>
8:00-8:20	Ingreso y registro	Staff	20 min
8:20-8:40	Bienvenida y presentación del curso y profesores	Dr Gaete	20 min
8:40-9:00	Etiología, fisiopatología y diagnóstico en patología de ATM	Dr Teare	20 min
9:00-9:20	Estudio por imágenes en patología de ATM	Dr Gaete	20 min
9:20-9:30	Indicaciones en cirugía y artroscopía de ATM	Dr Jerez	10 min
9:30-9:50	Preparación del paciente, instrumental e insumos	Dr Cypriano	20 min
09:50-10:10	Coffe Break		30 min
<b>Modulo 2</b>	<b>TECNICA EN ARTROSCOPIA DE ATM</b>		
10:10-10:30	Paso a paso del abordaje artroscópico a la ATM	Dr Teare	20 min
10:30-10:50	Anatomía artroscópica de ATM	Dr Cypriano	20 min
10:50-11:10	Hallazgos patológicos en artroscopía de ATM	Dr Gaete	20 min
11:10-11:30	Discusión y preguntas módulos 1 y 2	Dr Gaete	20 min
<b>Modulo 3</b>	<b>DRY LAB DE HABILIDADES ENDOSCÓPICAS Y SIMULACIÓN</b>		
11:30-11:50	Demostración del instrumental y ejercicios de habilidad en cajas negras y simuladores	Dr Cypriano	20 min
11:50-13:20	Hands on: ejercicios de habilidades endoscópicas	Todos los profesores	90 min
13:20-14:30	Almuerzo		90 min
<b>Modulo 4</b>	<b>ARTROSCOPIA QUIRÚRGICA</b>		
14:30-14:50	Artrocentesis y soluciones para infiltración en artroscopía de ATM	Dr Cypriano	20 min
14:50-15:10	Técnica quirúrgica de triangulación y maniobras quirúrgicas en artroscopía nivel 2	Dr Jerez	20 min
15:10-15:30	Fundamentos de discopexia en artroscopía de ATM (sobreredución y crecimiento condilar)	Dr Gaete	10 min
15:30-15:50	Coffee break		20 min
<b>Modulo 5</b>	<b>ARTROSCOPIA AVANZADA</b>		
15:50-16:10	Técnicas de discopexia por sutura	Dr Gaete	20 min
16:10-16:30	Técnicas de discopexia con uso de pines	Dr Jerez	20 min
16:30-16:50	Discectomía artroscópica de ATM	Dr Jerez	20 min
<b>Modulo 6</b>	<b>MANEJO POSTOPERATORIO Y MULTIDISCIPLINARIO</b>		
16:50-17:10	Manejo kinesiológico postoperatorio en artroscopía de ATM	Klga Consuelo Jaeger	20 min
17:10-17:30	Manejo oclusal y ortopédico postoperatorio en artroscopía de ATM	Dr Daniel Correa	20 min
17:30-17:50	Complicaciones en artroscopía de ATM y su manejo	Dr Gaete	20 min
17:50-18:20	Discusión y preguntas módulos 4, 5 y 6	Todos los profesores	30 min

## Miercoles 24 de Abril 2025 (dia 2)

Miercoles 24 de Abril 2025 (dia 2)			
Modulo 7	CADAVER LAB I EN ARTROSCOPIA DE ATM		
Hora	Actividad	Faculty	Duración
9:00-9:10	Cambio de ropa		10 min
9:10-9:20	Introducción al día 2 y normas del laboratorio	Dr Gaete	10 min
9:20-10:20	Demostración de técnica básica de artrocentesis y artroscopía	Dr Jerez	60 min
10:20-10:40	Coffe Break		20 min
10:40-12:40	Hands on: técnicas básicas de artrocentesis y artroscopía	Todos los profesores	120 min
12:40-13:00	Cierre del Lab I y preguntas	Dr Gaete	20 min
13:00-14:30	Almuerzo		60 min
Modulo 8	CADAVER LAB II EN ARTROSCOPIA DE ATM		
14:40-15:20	Demostración de discopexia de Yang	Dr Gaete	40 min
15:20-16:00	Demostración de discectomía artroscópica	Dr Jerez	40 min
16:00-16:20	Coffe Break		20 min
16:20-18:00	Hands on: técnicas avanzadas de artroscopía	Todos los profesores	100 min
18:00-18:20	Cierre de curso y entrega de certificados	Dr Gaete	20 min